

# UPS

EN CIFRAS E  
INDICADORES  
DE GESTIÓN

# 2019



## **AUTORIDADES**

Javier Herrán Gómez, sdb.  
**Rector**

Fernando Pesántez Avilés  
**Vicerrector General**

Ángela Flores Ortiz  
**Vicerrectora Académica**

Juan Pablo Salgado  
**Vicerrector de Investigación**

Diego Peñaloza Rivera  
**Vicerrector de Posgrado**

Fernando Moscoso Merchán  
**Vicerrector de Sede – Matriz Cuenca**

José Juncosa Blasco  
**Vicerrector de Sede – Quito**

Andrés Bayolo Garay  
**Vicerrector de Sede – Guayaquil**



**UPS**  
**EN CIFRAS**  
EDICIÓN  
**2019**

**ISBN:**

# PRESENTACIÓN

Distinguidos miembros de la comunidad universitario.

Es grato poder presentar la edición número diez de **“ups en cifras 2019”**, misma que recoge información cuantitativa sobre los principales ámbitos de la gestión universitaria.

En esta edición presentamos información a diciembre de 2019, insumo que aspiramos siga apoyando adecuadamente a nuestra gestión como actores dentro de la Comunidad Universitarias Salesiana.

La Salesiana desde su creación desarrolla múltiples estrategias, para el mejoramiento de la calidad académica Universitaria, en contexto de las directrices que cada año son presentadas por los organismos de Educación Superior a través de la Secretaría de Educación Superior, Ciencia, Tecnología e Innovación; Ley Orgánica de Educación Superior y que van dirigidas a nuestros estudiantes y sociedad en general.

Dentro de esta edición encontraremos información sobre la población universitaria tanto de estudiantes, Docentes y personal Administrativo tanto de pregrado, como posgrados que durante estos años ha tenido una amplia acogida por la sociedad, formación del personal Docente, así como la distribución de quintiles de los estudiantes, vinculación con la sociedad, recursos financieros, bibliotecas, entre otros.

Datos sobre las carreras de pregrado tales como tasa de graduación, relación numérica estudiante-profesor, tasa referente a la matrícula nueva, tasa de deserción; Información histórica que permitirá obtener sus propias conclusiones.

Finalmente encontraremos una sección en la cual se detallan indicadores de Gestión, mismos que permiten realizar un seguimiento del trabajo universitario.

La versión digital de **“ups en cifras 2019”**, se la puede encontrar en nuestro portal Institucional: [www.ups.edu.ec](http://www.ups.edu.ec)

Cualquier duda o aclaración sobre la información contenida en este documento, se la puede realizar a través del correo electrónico: [rludena@ups.edu.ec](mailto:rludena@ups.edu.ec)

Convencidos de que una buena información viable, veras y actual constituye siempre un medio indispensable para garantizar una adecuada y oportuna gestión universitaria.

Cordialmente,

**Secretaría Técnica de Estadística.**

# ÍNDICE DE CONTENIDOS

---





## ACADÉMICO

### Período académico 2019 – 2020



### Oferta académica de Tercer Nivel.

DENOMINACIÓN	MATRIZ CUENCA	QUITO	GUAYAQUIL	TOTAL
ADMINISTRACIÓN DE EMPRESAS	249	642	791	1682
ANTROPOLOGÍA APLICADA	-	27	-	27
COMUNICACIÓN SOCIAL	55	330	190	575
CONTABILIDAD Y AUDITORÍA	179	455	549	1183
CULTURA FÍSICA	20	-	-	20
EDUCACIÓN INTERCULTURAL BILINGÜE	-	236	-	236
FILOSOFÍA Y PEDAGOGÍA	-	18	-	18
GERENCIA Y LIDERAZGO	-	362	-	362
GESTIÓN PARA EL DESARROLLO LOCAL SOSTENIBLE	27	47	-	74
INGENIERÍA AMBIENTAL	198	239	-	437
INGENIERÍA CIVIL	-	245	-	245
INGENIERÍA DE SISTEMAS	148	237	394	779
INGENIERÍA ELÉCTRICA	168	191	311	670
INGENIERÍA ELECTRÓNICA	149	332	406	887
INGENIERÍA EN BIOTECNOLOGÍA DE LOS RECURSOS NATURALES	36	298	-	334
INGENIERÍA INDUSTRIAL	-	-	456	456
INGENIERÍA MECÁNICA AUTOMOTRIZ	382	-	-	382
INGENIERÍA MECÁNICA	85	285	-	370

DENOMINACIÓN	MATRIZ CUENCA	QUITO	GUAYAQUIL	TOTAL
INGENIERÍA MECATRÓNICA	88	-	-	88
MEDICINA VETERINARIA Y ZOOTECNIA	102	-	-	102
PEDAGOGÍA	5	22	-	27
PSICOLOGÍA DEL TRABAJO	67	-	-	67
PSICOLOGÍA	-	505	-	505
<b>REDISEÑOS</b>				
ADMINISTRACIÓN DE EMPRESAS	179	443	692	1,314
AGROPECUARIA	-	39	-	39
ANTROPOLOGÍA*	-	-	-	18
BIOTECNOLOGÍA	78	370	-	448
COMPUTACIÓN	137	220	406	763
COMUNICACIÓN	30	290	215	535
CONTABILIDAD Y AUDITORÍA	144	387	526	1,057
EDUCACIÓN	-	9	-	9
EDUCACIÓN BÁSICA	92	129	-	221
EDUCACIÓN INICIAL	68	154	-	222
EDUCACIÓN INTERCULTURAL BILINGÜE*	-	-	-	197
ELECTRICIDAD	179	224	289	692
ELECTRÓNICA Y AUTOMATIZACIÓN	102	150	191	443
FILOSOFÍA	-	19	-	19
GERENCIA Y LIDERAZGO	-	46	-	46
GESTIÓN DE RIESGOS Y DESASTRES	13	-	-	13
INGENIERÍA AMBIENTAL	70	129	-	199
INGENIERÍA AUTOMOTRIZ	321	281	288	890
INGENIERÍA CIVIL	119	486	-	605
INGENIERÍA INDUSTRIAL	30	45	586	661
MECÁNICA	39	176	-	215
MECATRÓNICA	235	184	416	835
MEDICINA VETERINARIA	82	-	-	82
PEDAGOGÍA DE LA ACTIVIDAD FÍSICA Y DEPORTE	69	-	-	69
PSICOLOGÍA	134	842	427	1,403
TELECOMUNICACIONES	50	107	178	335

DENOMINACIÓN	MATRIZ CUENCA	QUITO	GUAYAQUIL	TOTAL
TEOLOGÍA*	-	-	-	26
<b>AJUSTES</b>				
ADMINISTRACIÓN DE EMPRESAS	104	117	153	374
AGROPECUARIA	-	22	-	22
ANTROPOLOGÍA*	-	-	-	15
BIOMEDICINA	60	35	-	95
BIOTECNOLOGÍA	40	96	92	228
COMPUTACIÓN	65	51	55	171
COMUNICACIÓN	42	71	33	146
CONTABILIDAD Y AUDITORÍA	75	115	88	278
ECONOMÍA	22	-	-	22
EDUCACIÓN BÁSICA	26	38	-	64
EDUCACIÓN INICIAL	23	40	25	88
EDUCACIÓN INTERCULTURAL BILINGÜE*	-			188
ELECTRICIDAD	82	29	46	157
ELECTRÓNICA Y AUTOMATIZACIÓN	70	46	34	150
FILOSOFÍA	-	13	-	13
GERENCIA Y LIDERAZGO	-	40	-	40
INGENIERÍA AMBIENTAL	32	49	56	137
INGENIERÍA AUTOMOTRIZ	254	141	96	491
INGENIERÍA CIVIL	215	145	59	419
INGENIERÍA INDUSTRIAL	44	83	110	237
MECÁNICA	27	51	-	78
MECATRÓNICA	104	58	64	226
MEDICINA VETERINARIA	74	-	-	74
PEDAGOGÍA DE LA ACTIVIDAD FÍSICA Y DEPORTE	78	-	-	78
PSICOLOGÍA	97	349	107	553
TELECOMUNICACIONES	30	32	32	94
TEOLOGÍA*	-	-	-	6
	<b>5693</b>	<b>10 822</b>	<b>8361</b>	<b>25 326</b>

Fuente: Sistema Nacional Académico

\* Carreras con modalidad en Línea.

## Oferta académica de Cuarto Nivel.



DENOMINACIÓN	MATRIZ CUENCA	QUITO	GUAYAQUIL	TOTAL
MAESTRÍA EN ADMINISTRACIÓN DE EMPRESAS	108	114	104	326
MAESTRÍA EN COMUNICACIÓN ESTRATÉGICA DIGITAL	5	10	7	22
MAESTRÍA EN CONTABILIDAD Y AUDITORIA	30	36	31	97
MAESTRÍA EN EDUCACIÓN ESPECIAL	52	55	41	148
MAESTRÍA EN ELECTRICIDAD	48	67	75	190
MAESTRÍA EN ELECTRÓNICA Y AUTOMATIZACIÓN	40	52	24	116
MAESTRÍA EN GESTIÓN CULTURAL	34	33	9	76
MAESTRÍA EN PRODUCCIÓN Y OPERACIONES INDUSTRIALES	31	20	29	80
MAESTRÍA EN PSICOLOGÍA	43	31	30	104
MAESTRÍA EN TELEMÁTICA	15			15
	<b>406</b>	<b>418</b>	<b>350</b>	<b>1174</b>

Fuente: Sistema Nacional Académico

## PERSONAL ACADÉMICO.

A diciembre de 2019.

### Personal Académico.

	MATRIZ CUENCA	SEDE QUITO	SEDE GUAYAQUIL	TOTAL
Profesores	261	435	275	971

Fuente: Sistema de Gestión del Talento Humano



### Tipo de Profesores.

TIPO DE PROFESORES	MATRIZ CUENCA	SEDE QUITO	SEDE GUAYAQUIL	TOTAL	%
Titulares	223	277	214	714	73,53
No titulares	38	158	61	257	26,47
	261	435	275	971	

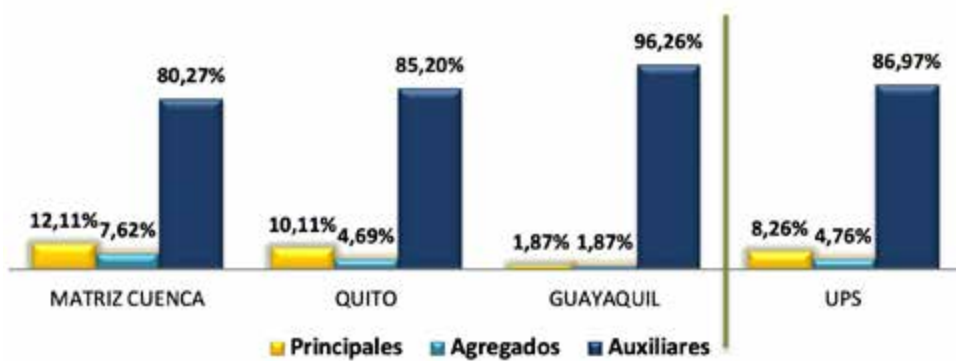
Fuente: Sistema de Gestión del Talento Humano



## Profesores Titulares.

PROFESORES TITULARES	MATRIZ CUENCA	SEDE QUITO	SEDE GUAYAQUIL	TOTAL	%
Principales	27	28	4	59	8,26
Agregados	17	13	4	43	4,76
Auxiliares	179	236	206	621	86,97
	223	277	214	714	

Fuente: Sistema de Gestión del Talento Humano



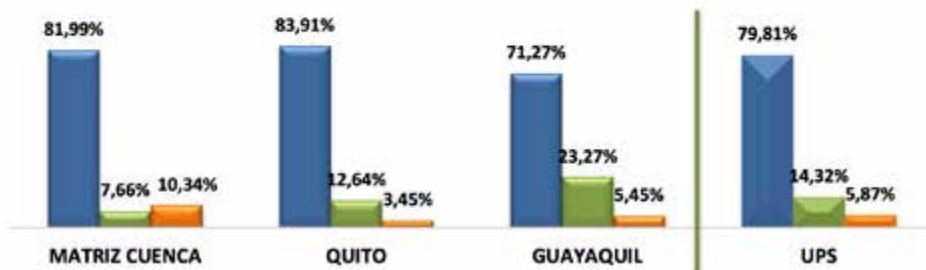
### Profesores y tiempo de dedicación, según contrato.

TIEMPO DE DEDICACIÓN	MATRIZ CUENCA	SEDE QUI-TO	SEDE GUAYAQUIL	TOTAL	%
Exclusivo - Tiempo Completo (40h)	214	365	196	775	79,81
Semi Exclusivo - Medio Tiempo (20h)	20	55	64	139	14,32
Tiempo Parcial - (menos de 20h)	27	15	15	57	5,87
	261	435	275	971	

Fuente: Sistema de Gestión del Talento Humano



■ Exclusivo - Tiempo Completo (40h)
 ■ Semi Exclusivo - Medio Tiempo (20h)
 ■ Tiempo Parcial - (menos de 20h)



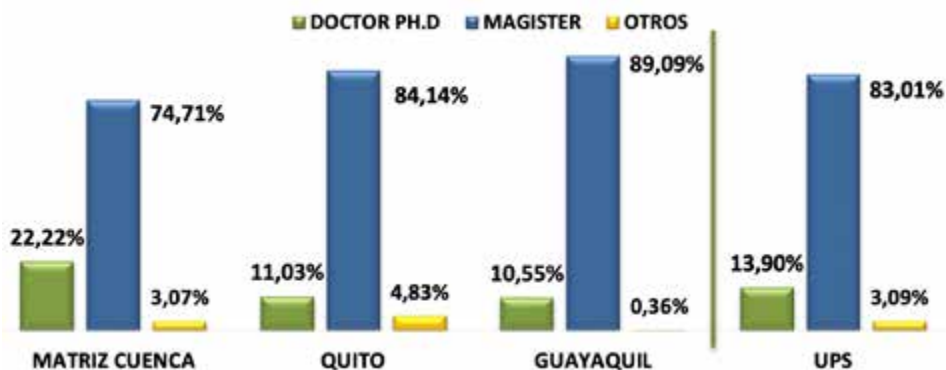


## Profesores y su formación.

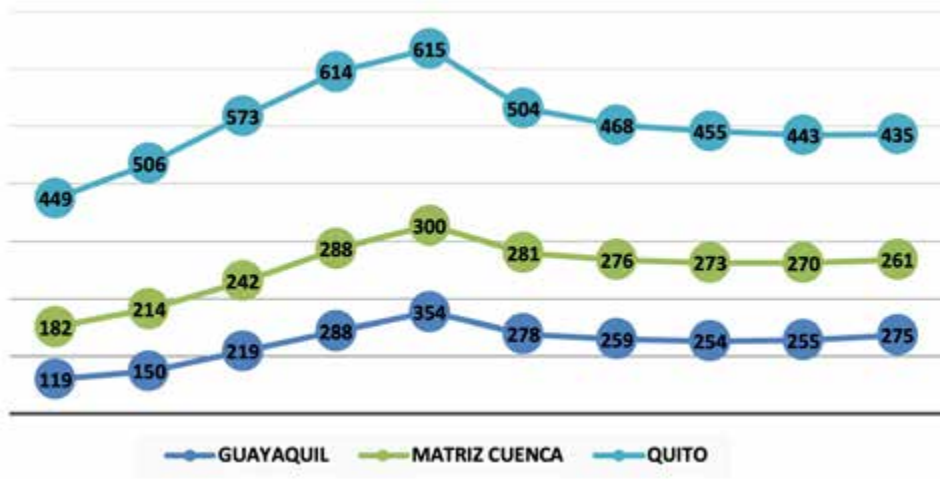
FORMACIÓN	MATRIZ CUENCA	QUITO	GUAYAQUIL	TOTAL	%
DOCTOR Ph.D	58	48	29	135	13,90
MAGISTER	195	366	245	806	83,01
OTROS*	8	21	1	30	3,09
	261	435	275	971	

Fuente: Sistema de Gestión del Talento Humano

\*Se incluyen niveles de Grado, Diplomado Superior, Especialista, Doctor en jurisprudencia, Doctor En Filosofía, Doctor en Biología, Doctor en ciencias de la Educación



## Datos Históricos profesores por año.



## Distribución del Personal.

TIPO PERSONAL	MATRIZ CUENCA	SEDE QUITO	SEDE GUAYAQUIL	TOTAL
Profesores	261	435	275	971
Personal de apoyo académico	27	59	43	129
Administrativos	254	254	112	620
	<b>542</b>	<b>748</b>	<b>430</b>	<b>1720</b>

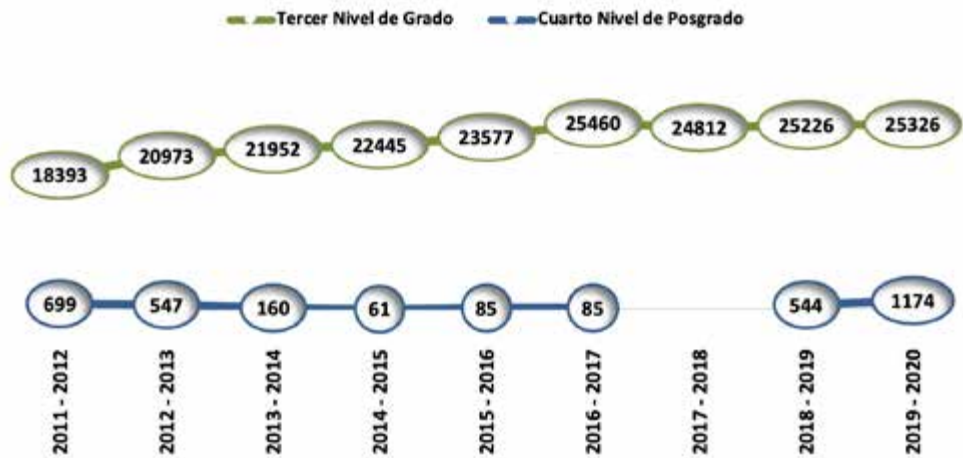
Fuente: Sistema de Gestión del Talento Humano

## ESTUDIANTES.

### Estudiantes y su nivel de formación.

Estudiantes matriculados en el Período 2019 -2020	26 500
Tercer nivel de Grado	25 326
Cuarto nivel de Posgrado	1174

### Histórico de Estudiantes y su nivel de formación.



## Estudiantes por Sede.

**Período 2019- 2020 | 26 500**

ESTUDIANTES	MATRIZ CUENCA	SEDE QUITO	SEDE GUAYAQUIL
	6549	11 240	8711



## Histórico de estudiantes por período Académico.

Sede/ Período	2012 - 2013	2013 - 2014	2014 - 2015	2015 - 2016	2016 - 2017	2017 - 2018	2018 - 2019	2019 - 2020
<b>MATRIZ CUENCA</b>								
Tercer Nivel de Grado	5768	5790	5881	6071	6303	5980	6159	6143
Cuarto Nivel de Posgrado	116	31	61	85	85	-	209	406
<b>QUITO</b>								
Tercer Nivel de Grado	10 360	10 647	10 205	10 462	11 900	11 372	11 177	10 822
Cuarto Nivel de Posgrado	295	77	-	-	-	-	191	418
<b>GUAYAQUIL</b>								
Tercer Nivel de Grado	4845	5515	6359	7044	7257	7460	7890	8361
Cuarto Nivel de Posgrado	136	53	-	-	-	-	144	350
	<b>21 520</b>	<b>22 113</b>	<b>22 506</b>	<b>23 662</b>	<b>25 545</b>	<b>24 812</b>	<b>25 770</b>	<b>26 500</b>

Fuente: Sistema Nacional Académico

**Estudiantes nuevos –Tercer nivel 2019 - 2019. (Primer año)**

DENOMINACIÓN	MATRIZ CUENCA	QUITO	GUAYAQUIL	TOTAL
ADMINISTRACIÓN DE EMPRESAS	45	82	388	515
AGROPECUARIA	-	19	-	19
ANTROPOLOGÍA*	-	-	-	13
BIOTECNOLOGÍA	21	79	14	114
COMPUTACIÓN	17	26	169	212
COMUNICACIÓN	-	56	83	139
CONTABILIDAD Y AUDITORÍA	29	84	240	353
EDUCACIÓN BÁSICA	11	19	-	30
EDUCACIÓN INICIAL	5	29	4	38
ELECTRICIDAD	33	35	108	176
ELECTRÓNICA Y AUTOMATIZACIÓN	11	21	103	135
FILOSOFÍA	-	4	-	4
GERENCIA Y LIDERAZGO	-	22	-	22
GESTIÓN DE RIESGOS Y DESASTRES	1	-	-	1
INGENIERÍA AMBIENTAL	15	23	11	49
INGENIERÍA AUTOMOTRIZ	72	61	187	320
INGENIERÍA CIVIL	44	112	-	156
INGENIERÍA INDUSTRIAL	3	51	284	338
MECÁNICA	1	28	-	29
MECATRÓNICA	12	41	174	227
MEDICINA VETERINARIA	12	-	-	12
PSICOLOGÍA	31	209	291	531
TELECOMUNICACIONES	-	20	77	97
TEOLOGÍA *	-	-	-	13
	<b>363</b>	<b>1021</b>	<b>2133</b>	<b>3543</b>

Fuente: Sistema Nacional Académico

\* Carreras con modalidad en Línea.

**Estudiantes nuevos –Tercer nivel 2019 - 2020. (Primer año)**

DENOMINACIÓN	MATRIZ CUENCA	QUITO	GUAYAQUIL	TOTAL
ADMINISTRACIÓN DE EMPRESAS	104	117	153	374
AGROPECUARIA	-	22	-	22
ANTROPOLOGÍA*	-	-	-	15
BIOMEDICINA	60	35	-	95
BIOTECNOLOGÍA	40	96	92	228
COMPUTACIÓN	65	51	56	172
COMUNICACIÓN	42	73	33	148
CONTABILIDAD Y AUDITORÍA	75	116	88	279
ECONOMÍA	22	-	-	22

DENOMINACIÓN	MATRIZ CUENCA	QUITO	GUAYAQUIL	TOTAL
EDUCACIÓN BÁSICA	26	38	-	64
EDUCACIÓN INICIAL	23	40	25	88
EDUCACIÓN INTERCULTURAL BILINGÜE*	-	-	-	188
ELECTRICIDAD	82	29	46	157
ELECTRÓNICA Y AUTOMATIZACIÓN	70	46	34	150
FILOSOFÍA	-	13	-	13
GERENCIA Y LIDERAZGO	-	40	-	40
INGENIERÍA AMBIENTAL	32	49	56	137
INGENIERÍA AUTOMOTRIZ	254	141	96	491
INGENIERÍA CIVIL	215	145	59	419
INGENIERÍA INDUSTRIAL	44	83	110	237
MECÁNICA	27	52	-	79
MECATRÓNICA	104	58	64	226
MEDICINA VETERINARIA	74	-	-	74
PEDAGOGÍA DE LA ACTIVIDAD FÍSICA Y DEPORTE	78	-	-	78
PSICOLOGÍA	97	349	107	553
TELECOMUNICACIONES	30	32	32	94
TEOLOGÍA*	-	-	-	6
	<b>1564</b>	<b>1625</b>	<b>1051</b>	<b>4449</b>

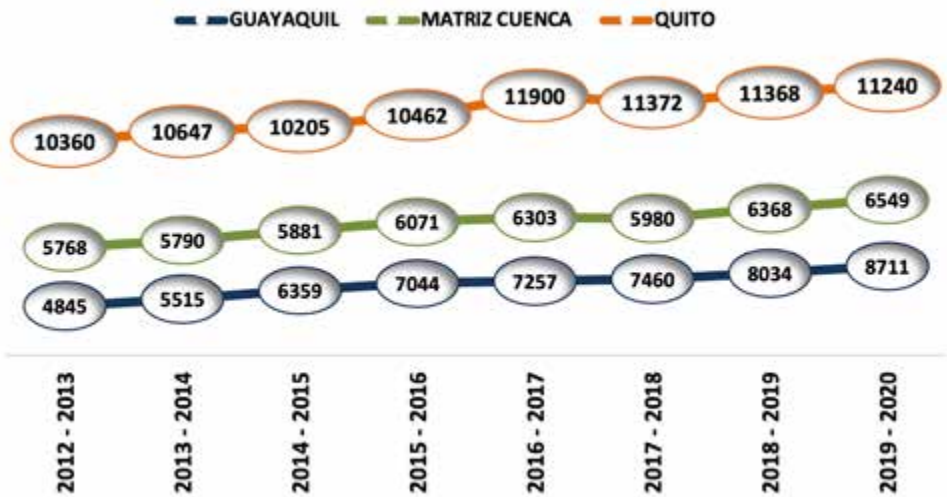
Fuente: Sistema Nacional Académico

\* Carreras con modalidad en Línea.

### Estudiantes nuevos –Cuarto nivel 2019 - 2020. (Primer año)

DENOMINACIÓN	MATRIZ CUENCA	QUITO	GUAYAQUIL	TOTAL
MAESTRÍA EN ADMINISTRACIÓN DE EMPRESAS	3		1	4
MAESTRÍA EN COMUNICACIÓN ESTRATÉGICA DIGITAL	2		1	3
MAESTRÍA EN CONTABILIDAD Y AUDITORIA		1	4	5
MAESTRÍA EN EDUCACIÓN ESPECIAL	39	37	23	99
MAESTRÍA EN ELECTRICIDAD	16	35	32	83
MAESTRÍA EN ELECTRÓNICA Y AUTOMATIZACIÓN	17	24	20	61
MAESTRÍA EN GESTIÓN CULTURAL	13	16	9	38
MAESTRÍA EN PRODUCCIÓN Y OPERACIONES INDUSTRIALES	1	3	8	12
MAESTRÍA EN PSICOLOGÍA	23	15	15	53
	<b>114</b>	<b>131</b>	<b>113</b>	<b>358</b>

## Datos Históricos de Estudiantes por Sede.



## Estudiantes según modalidad 2019 - 2020.

### Tercer Nivel de Grado.

SEDE	Presencial	%	Semipresencial	%	Distancia	%	En Línea	%
MATRIZ CUENCA	5574	22,82	87	76,32	32	9,04	450	100
QUITO	10 490	42,95	27	23,68	305	90,50	-	-
GUAYAQUIL	8361	34,23	-	-	-	-	-	-
	<b>24 425</b>		<b>114</b>		<b>337</b>		<b>450</b>	

Fuente: Sistema Nacional Académico

### Cuarto Nivel de Grado.

SEDE	Presencial	%
MATRIZ CUENCA	406	34,58
QUITO	418	35,60
GUAYAQUIL	350	29,81
	<b>1174</b>	

Fuente: Sistema Nacional Académico

