

**ENCUESTAS A LOS GRADUADOS DE LA
CARRERA DE CONTABILIDAD Y AUDITORIA
Sede Guayaquil**

INFORME DE RESULTADOS

Descripción breve

Se presentan los resultados de la encuesta realizada a los graduados de la carrera de Contabilidad y Auditoría de la Universidad Politécnica Salesiana Sede Guayaquil, durante el primer semestre del 2013.

Docente Delegado:
Ing. Víctor Vera Santistevan

RESUMEN EJECUTIVO	3
PRESENTACIÓN DE RESULTADOS.....	4
1. INFORMACIÓN PERSONAL DE LOS GRADUADOS.....	4
a. Sexo	4
b. Año de graduación	5
2. PERCEPCIÓN DE CALIDAD ACADÉMICA DE LA CARRERA DE CONTABILIDAD Y AUDITORÍA ...	6
a. Calidad del currículum académico de la UPS	6
b. Porcentaje de aplicación de los conocimientos adquiridos en su vida laboral.....	6
c. Calificación de su situación actual respecto a sus expectativas al iniciar la carrera.....	7
d. Temas en el que estima tuvo deficiencias al momento de ingresar a trabajar	7
3. INFORMACIÓN LABORAL Y EJERCICIO PROFESIONAL	8
a. Situación laboral de los graduados de la Carrera.....	8
b. Tipo de empleador	8
c. Tipo de horario de trabajo	9
d. Afiliación al IESS.....	9
e. Nivel de Ingresos	10
f. Cargo que ocupas.....	10
4. FORMACIÓN Y ACTUALIZACIÓN PROFESIONAL	11
a. Culminada la carrera, ha continuado con su formación profesional	11
b. Tipo de formación profesional	11
c. Título de Posgrado que recibe	11
d. Institución donde realiza su estudio	12
e. Motivo de no haber cursado un posgrado.....	12
f. Temas de interés para un estudio de posgrado.....	13

RESUMEN EJECUTIVO

Hasta el año 2012, el universo total de graduados de la carrera de Contabilidad y Auditoría lo constituían 80 personas, de las cuales un 70% eran del sexo femenino, dicha tendencia se mantiene en el número de personas que contestaron la encuesta, quienes además en su mayoría, obtuvieron su título durante el 2012.

En lo que refiere a la percepción académica de la Carrera, un 65% considera satisfactorio la calidad del currículum académico, y un 35% como muy satisfactoria. De la misma manera un 65% estima que los conocimientos adquiridos, los ha aplicado en su vida laboral en tres cuartas partes, mientras que un 29% los ha aplicado en un 50%. Un 85% considera satisfactoria su situación actual con las expectativas que tenía al iniciar la carrera, y un 15% la considera muy satisfactoria.

Los graduados hacen mención de algunos temas que piensan tuvieron deficiencias al momento de ingresar a laborar, así tenemos las NIIF's, temas tributarios, entre otros.

En lo referente a su vida laboral y ejercicio de su profesión, un 84% de los encuestados se encuentra empleado, un 6% ha emprendido algún negocio propio y un 10% se encuentra desempleado. De quienes se encuentran laborando, un 75% trabaja en el sector privado y un 25% en del sector público, con horarios en un 96% fijos. Todos quienes se encuentran laborando están afiliados al IESS, con niveles de ingresos que superan los \$ 901 en el 50% de los graduados empleados, e ingresos entre \$ 501 y \$ 700 en un 21%. El 46% de los graduados que laboran, ocupan cargos de asistentes, y un 32% se encuentran en puestos directivos.

Respecto a su actualización profesional, un 48% de los graduados afirma haber realizado algún tipo de curso o seminario de formación, el 52% no lo ha hecho. La maestría es el tipo de formación profesional que más graduados se encuentran estudiando o ya la han terminado, optando por títulos de Máster en contabilidad y finanzas, educación superior, administración tributaria o dirección de empresas, siendo la Universidad de Especialidades Espíritu Santo la institución superior que mayormente ha sido escogida. La principal dificultad para no continuar con su formación es, a criterio de los graduados, la falta de recursos económicos en un 35% o por falta de tiempo en un 31%

Finalmente los temas que más interesan para estudio de posgrado son la Tributación (32%), otros tipos de auditoría como ambiental, de gestión, etc. (25%) y finanzas (17%) entre otros.

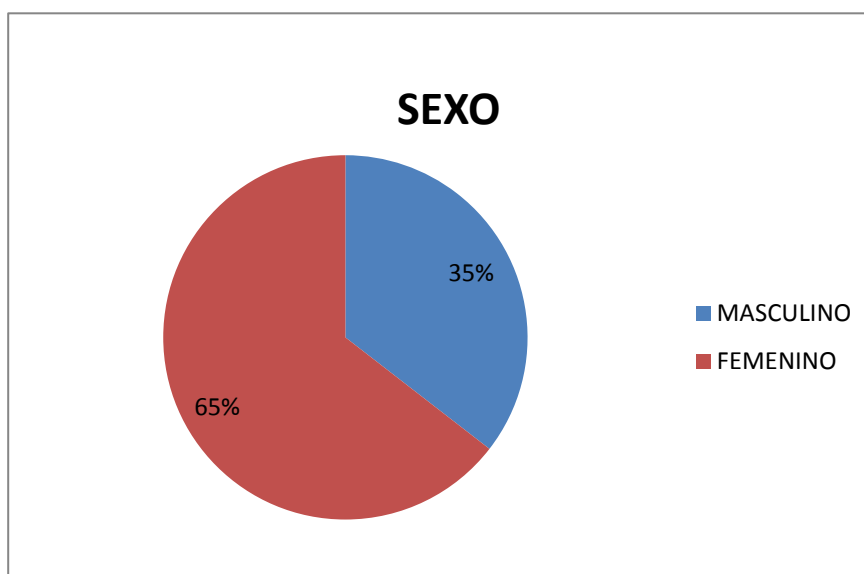
PRESENTACIÓN DE RESULTADOS

A continuación se dará a conocer los resultados obtenidos en la tabulación de las encuestas realizadas a los Graduados de la Carrera de Contabilidad y Auditoría, de la ciudad de Guayaquil hasta el mes de julio de 2013.

Los resultados son producto de 31 encuestas realizadas durante el 1era. reunión de graduados de la carrera, efectuada en el mes de abril del presente año, así como encuestas electrónicas por medio de la herramienta Google.

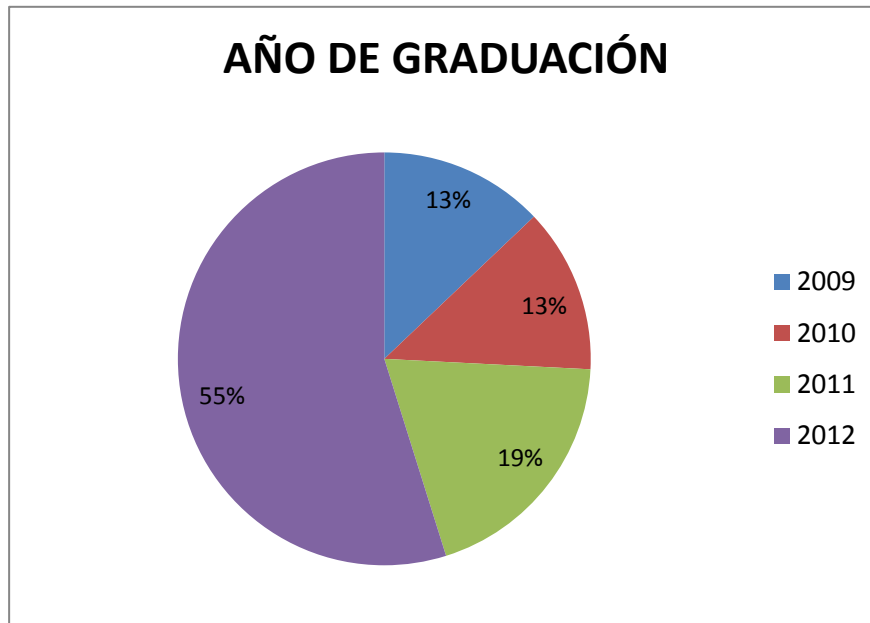
1. INFORMACIÓN PERSONAL DE LOS GRADUADOS

a. Sexo



De los graduados encuestados un 65% corresponden al sexo femenino mientras que un 35% son del sexo masculino.

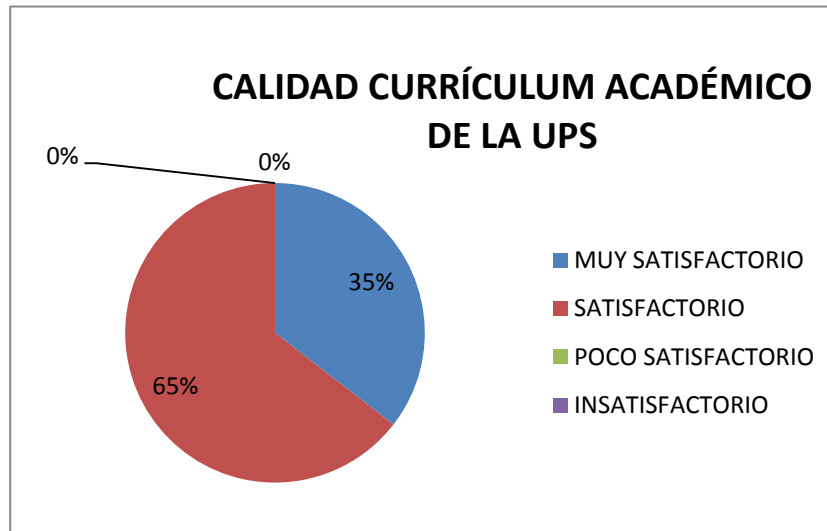
b. Año de graduación



La mayor parte de las encuestas realizadas, corresponden a graduados durante el año 2012 en un 55%, seguido por los graduados del año 2011 en un 19% y finalmente en porcentajes iguales los graduados durante el 2009 y 2010.

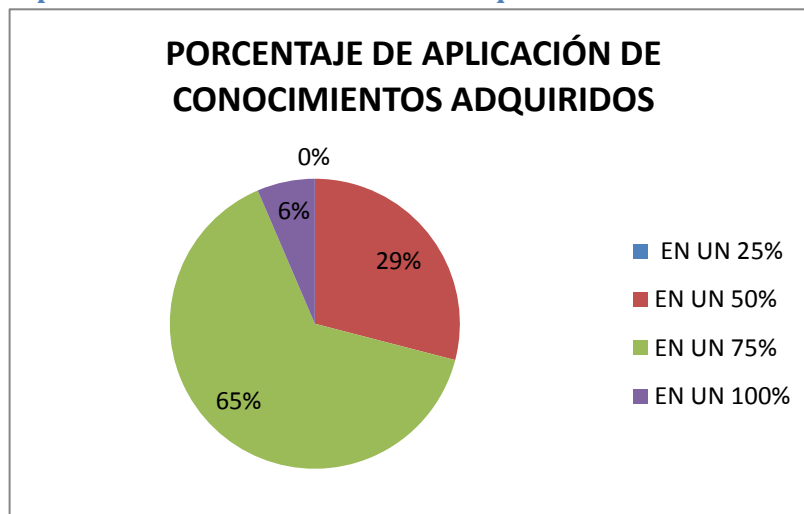
2. PERCEPCIÓN DE CALIDAD ACADÉMICA DE LA CARRERA DE CONTABILIDAD Y AUDITORÍA

a. Calidad del currículum académico de la UPS



De las personas encuestadas, un 65% considera satisfactorio la calidad del currículum académico ofrecido por la Universidad. El porcentaje restante, un 35%, otorgan una calificación de muy satisfactorio, mientras que ninguno de los encuestados considera poco satisfactorio o insatisfactorio la calidad de este currículum.

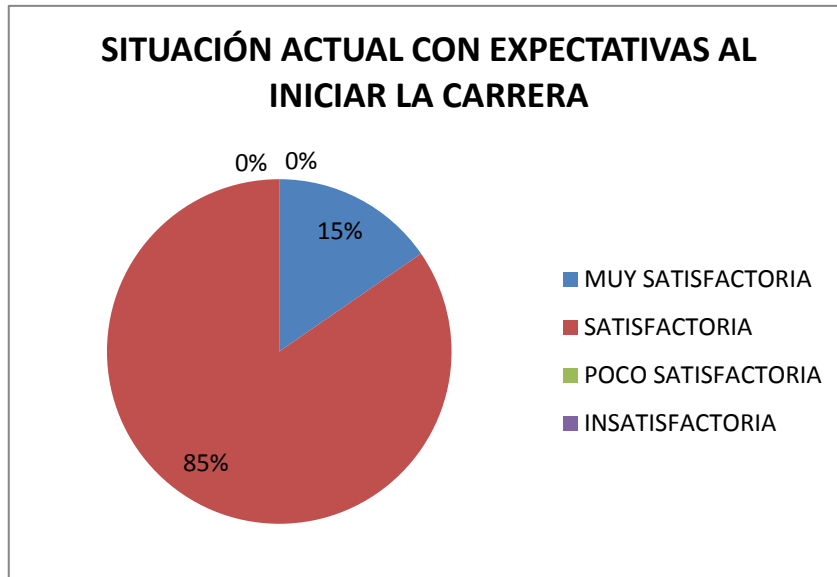
b. Porcentaje de aplicación de los conocimientos adquiridos en su vida laboral



Un 65% de los encuestados considera que en su vida laboral aplica en un 75% los conocimientos adquiridos. Por su parte un 29% considera que la aplicación es sólo del 50%. Una pequeña parte de la muestra, un 6% considera que aplica al 100% los conocimientos obtenidos en la Universidad.

c. Calificación de su situación actual respecto a sus expectativas al iniciar la carrera

Para esta pregunta solo se contó con la respuesta de un 40% de los encuestados, ellos consideran en un 85% que su situación actual respecto a las expectativas al iniciar la carrera es *satisfactoria* mientras que un 15% lo considera *muy satisfactoria*. Ninguno de los encuestados contestó *poco satisfactoria* o *insatisfactoria*.



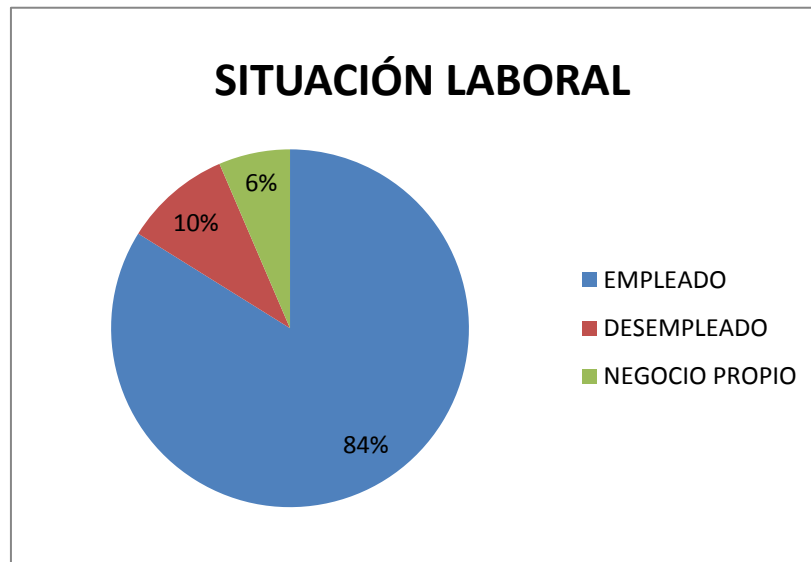
d. Temas en el que estima tuvo deficiencias al momento de ingresar a trabajar

Las personas que contestaron a esta pregunta, afirman que entre los temas que creen tuvieron deficiencias al momento de ingresar a trabajar, fueron los siguientes:

- ✓ Normas Internacionales de Información Financiera
- ✓ Tributación
- ✓ Legislación en general y contable
- ✓ Contabilidad Gubernamental

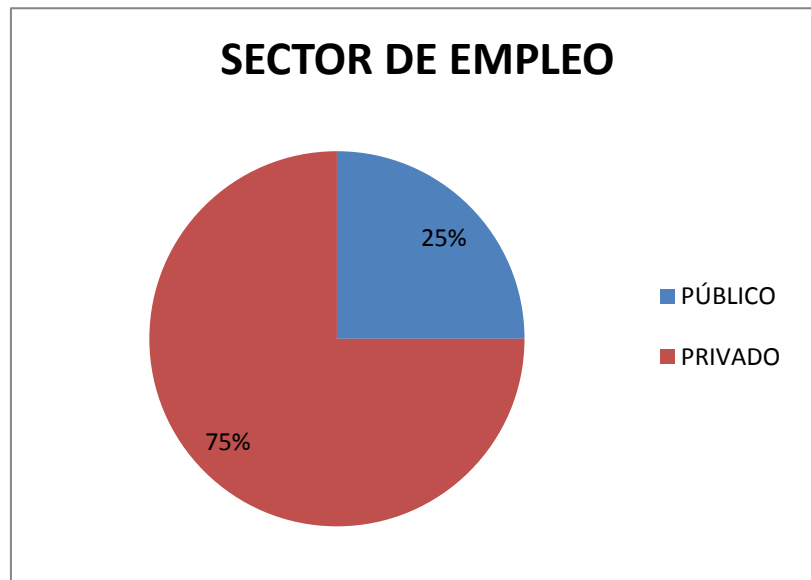
3. INFORMACIÓN LABORAL Y EJERCICIO PROFESIONAL

a. Situación laboral de los graduados de la Carrera



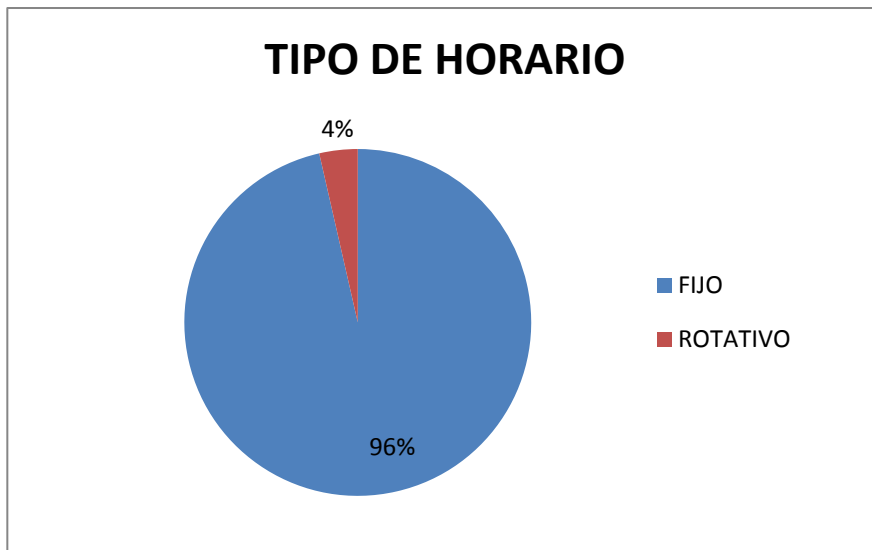
Un 84% de los encuestados actualmente se encuentran laborando, un 10% se encuentra desempleado y el 6% de ellos han establecido negocios propios como medio de subsistencia.

b. Tipo de empleador



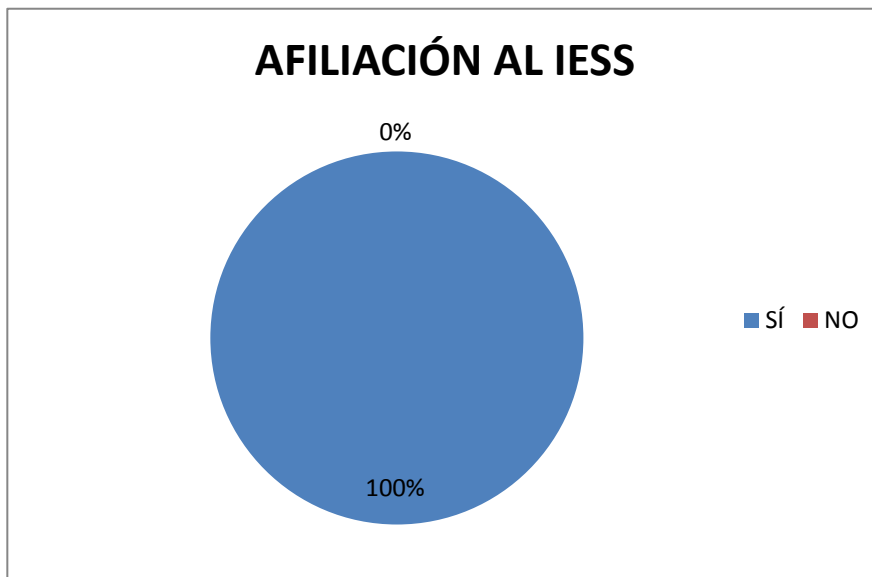
De los graduados que actualmente se encuentran laborando, un 75% de ellos los hace en empresas privadas, mientras que un 25% lo hace en el sector público.

c. Tipo de horario de trabajo



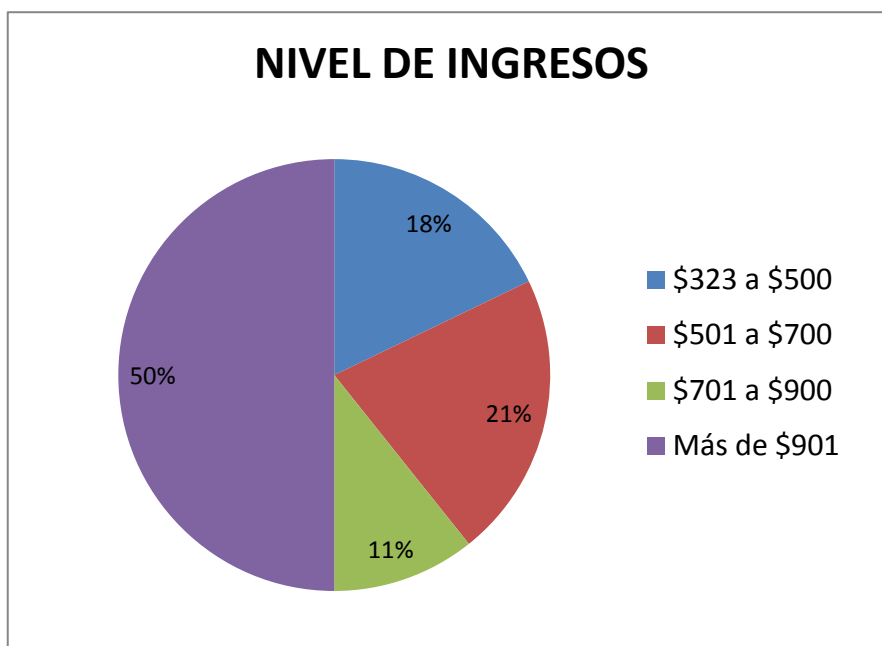
El 96% de la muestra, afirma tener un horario de trabajo fijo. Solo un 4% afirma tener un horario rotativo.

d. Afiliación al IESS



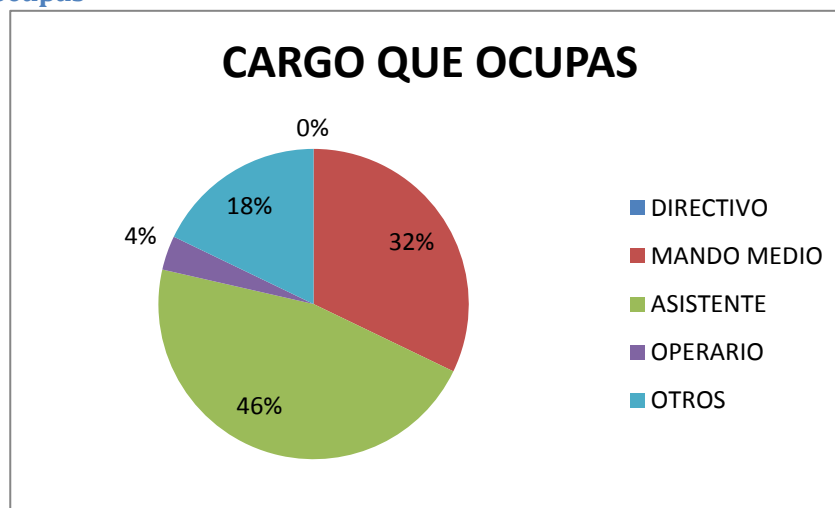
El 100% de los encuestados que se encuentran laborando, indican que se encuentran afiliados al Instituto Ecuatoriano de Seguridad Social.

e. Nivel de Ingresos



En lo que respecta al nivel de ingresos mensuales producto de su trabajo, un 50% de la muestra afirma que su remuneración está por encima de los \$ 901. En segundo puesto tenemos el nivel de ingresos que va desde los \$ 501 a \$ 700 con un 21%. Luego un 18% de los encuestados manifiestan percibir una remuneración que va de \$323 a \$ 500. Finalmente sólo el 11% de la muestra afirma ganar de \$ 701 a \$ 900

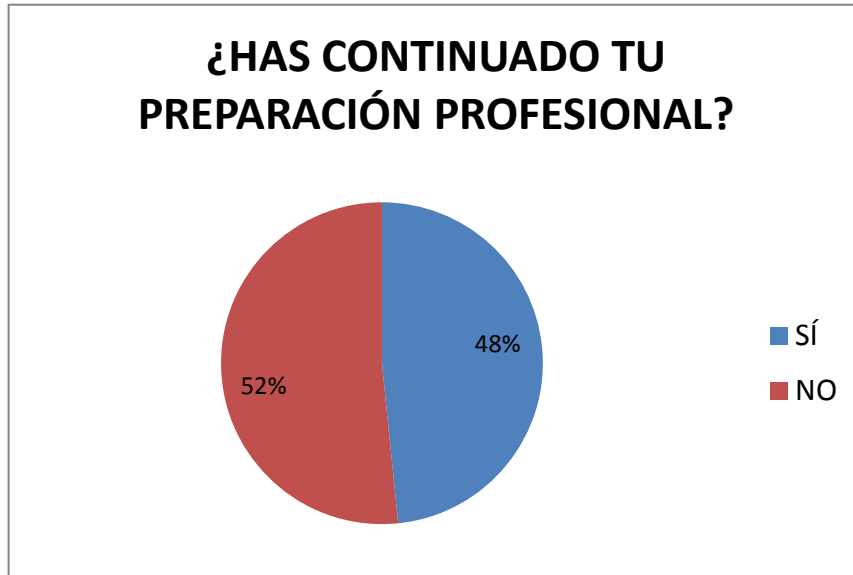
f. Cargo que ocupas



La encuesta muestra que los graduados, en su mayoría, a la fecha ocupan cargos de asistentes con un 46%. Un 32% ocupa cargos de mandos medios, un 18% ocupa otro tipo de cargo diferente a las 4 opciones, y un 4% tiene un cargo operario. Ninguno de los encuestados manifiesta ocupar un cargo directivo

4. FORMACIÓN Y ACTUALIZACIÓN PROFESIONAL

a. Culminada la carrera, ha continuado con su formación profesional



El 48% de los encuestados afirma haber continuado con su formación profesional una vez culminada la universidad, por su parte el 52% indica no haberlo realizado. Aquí no se especifica el tipo de formación

b. Tipo de formación profesional

En esta pregunta se ofrecieron tres alternativas de respuesta: Posgrado, Diplomado, Especialidad. De los encuestados sólo 9 personas han realizado estudios posteriores: 1 de ellos ha culminado un **Diplomado** y 8 personas que se encontraban realizando una **Maestría**.

c. Título de Posgrado que recibe

Las personas que se encuentran realizando un estudio de posgrado, recibirán la siguiente titulación:

- ✓ Maestría en Contabilidad y Finanzas (5)
- ✓ Maestría en Educación Superior (1)
- ✓ Maestría en Administración y Dirección de Empresas (1)
- ✓ Maestría en Administración Tributaria (1)

d. Institución donde realiza su estudio

Entre las Universidades escogidas para la realización de sus maestrías, los graduados eligieron:

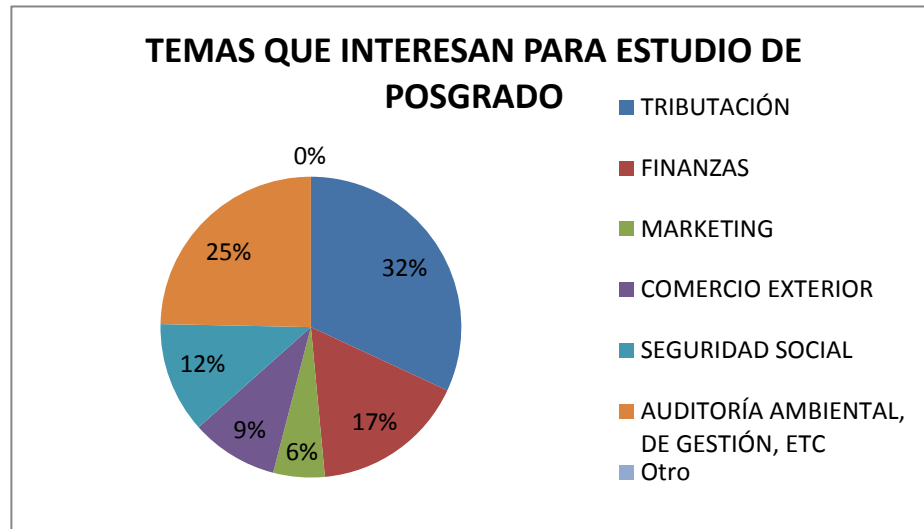
- ✓ Universidad de Especialidades Espíritu Santo - UESS (5)
- ✓ Universidad de Guayaquil (1)
- ✓ Universidad Tecnológica Empresarial UTEG (1)
- ✓ Escuela Politécnica del Litoral –ESPOL (1)

e. Motivo de no haber cursado un posgrado



De acuerdo a los encuestados, la principal dificultad o problema que ha impedido que continúe con su preparación profesional, ha sido la falta de recursos económicos, en un 35%. En un porcentaje un poco menor, el 31% aducen falta de tiempo para poder realizarlo. El otro 31% aduce otros motivos no especificados.

f. Temas de interés para un estudio de posgrado



El tema en el cual los graduados tienen mayor interés, al momento de tomar una maestría, es la parte tributaria que alcanza un 32% del total. El segundo tema con mayor interés es el de otro tipo de auditoría, por ejemplo ambiental, de gestión. El 17% de los encuestados está interesado en temas relacionados a las finanzas. Al 12% le interesan temas de seguridad social, a un 9% temas relacionados al Comercio Exterior y a un 6% temas relacionados al Marketing.