

# ENCUESTAS A LOS GRADUADOS DE LA CARRERA DE INGENIERÍA INDUSTRIAL

SEDE GUAYAQUIL

## INFORME DE RESULTADOS

### Descripción breve

Se presentan los resultados de la encuesta realizada a los graduados de la carrera de Ingeniería Industrial de la Universidad Politécnica Salesiana Sede Guayaquil, durante el primer semestre del 2013.

**Docente encargado: Ing. Pedro Peña Montoya**

<b>RESUMEN EJECUTIVO .....</b>	<b>2</b>
PRESENTACIÓN DE RESULTADOS .....	3
1. INFORMACIÓN PERSONAL DE LOS GRADUADOS .....	3
a. Sexo .....	3
b. Año de graduación .....	3
2. PERCEPCIÓN DE CALIDAD ACADÉMICA DE LA CARRERA DE INGENIERÍA INDUSTRIAL.....	4
a. Calidad del currículo académico de la UPS.....	4
b. Porcentaje de aplicación de los conocimientos adquiridos en su vida laboral .....	4
c. Calificación de su situación actual respecto a sus expectativas al iniciar la carrera.....	5
3. INFORMACIÓN LABORAL Y EJERCICIO PROFESIONAL.....	5
a. Situación laboral de los graduados de la Carrera .....	5
b. Tipo de empleador .....	6
c. Tipo de horario de trabajo .....	6
d. Afiliación al IESS.....	7
e. Nivel de Ingresos .....	7
f. Cargo que ocupas .....	8
4. FORMACIÓN Y ACTUALIZACIÓN PROFESIONAL .....	8
a. Culminada la carrera, ha continuado con su formación profesional .....	8
b. Tipo de formación profesional .....	8
c. Motivo de no haber cursado un posgrado .....	9
d. Temas de interés para un estudio de posgrado .....	9

# Resumen ejecutivo

La población de Graduados de la Carrera de Ingeniería Industrial de la Universidad Politécnica Salesiana Sede Guayaquil es de 21 alumnos hasta el 1er semestre del 2013 y está mayoritariamente conformada por hombres. Se ha encuestado al 40% de los graduados, de los cuales el 89% fue encuestado de modo presencial a medida que se fueron realizando eventos con los graduados y el 11% vía sistemas informáticos. El mayor índice de graduados en la carrera se dio en el año 2010 con el 45%. Sobre la percepción del currículo académico de la carrera el 60% indica que fue muy satisfactorio y el 40% indica que fue satisfactorio. El 56% comenta que los conocimientos adquiridos en la Universidad los utiliza en un 50% y el 44% comenta que aplica conocimientos adquiridos en la Universidad en un 75%.

La situación laboral de los graduados dictamina que el 89% labora y el 11% no labora, de los que laboran el 75% lo hace en el sector privado y el 25% en el sector público; sobre los turnos de trabajo el 100% lo hace en un horario fijo, ninguno en turno rotativo. El 63% de los graduados reciben un sueldo superior a los \$900 y el 37% un sueldo entre los \$701 a \$900. Así mismo el 100% de graduados que laboran están afiliados al IESS.

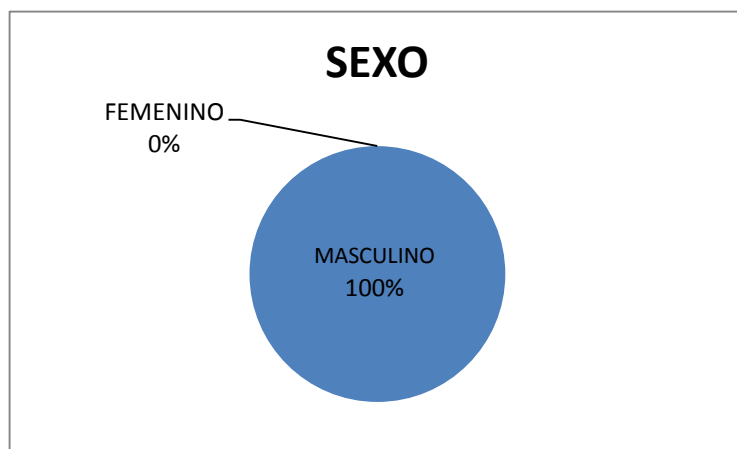
Con respecto a su actualización profesional el 11% ha alcanzado una maestría y el 40% ha asistido a algún tipo de curso o seminario. Sin embargo el 44% de los graduados comentan que les gustaría continuar una maestría, el 11% menciona la falta de tiempo y el 56% la falta de recursos económicos como los motivos que aún no le permiten su actualización profesional.

Finalmente entre los temas que indican los graduados les gustaría realizar un estudio de posgrado tenemos los siguientes: Inocuidad alimentaria, Administración gerencial, Administración de empresas, Desarrollo de biotecnología, Seguridad industrial, Gestión de proyectos, Análisis estructural, Docencia, Sistemas informáticos.

# Presentación de Resultados

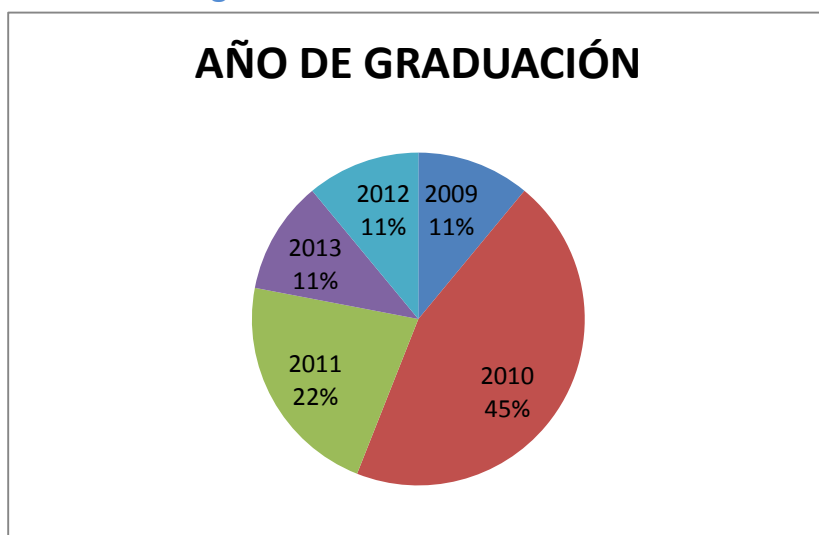
## 1. INFORMACIÓN PERSONAL DE LOS GRADUADOS

### a. Sexo



El 100% de los graduados son hombres

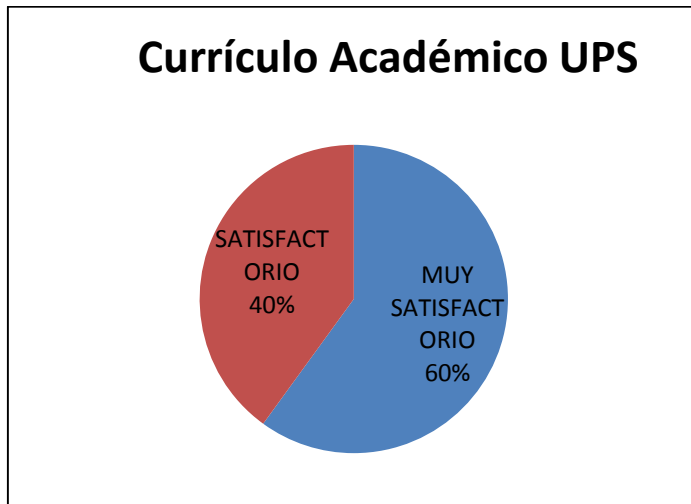
### b. Año de graduación



El 11% se graduaron en el 2009, un 45% lo hizo en el 2010, el 22% se graduó en el 2011, 11% en el 2012 y 11% en el 2013.

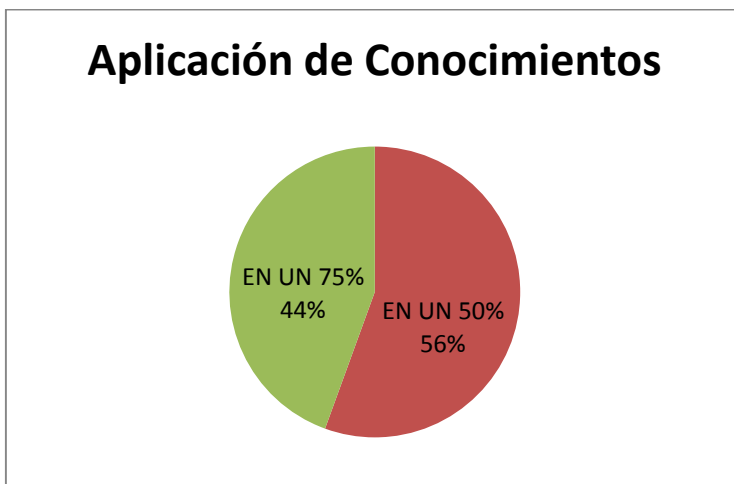
## 2. PERCEPCIÓN DE LA CALIDAD ACADÉMICA DE LA CARRERA DE INGENIERÍA INDUSTRIAL

### a. Calidad del currículum académico de la UPS



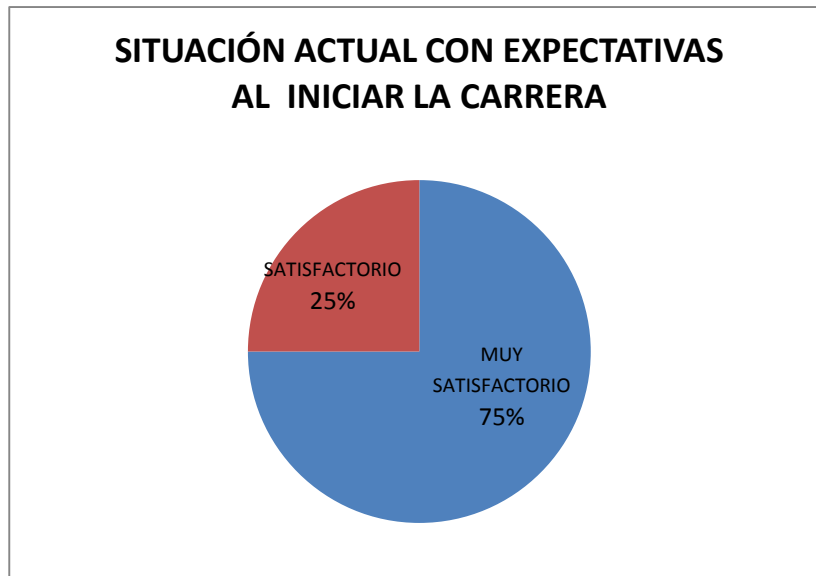
Sobre el currículum académico de la carrera el 40% indica que fue satisfactorio y el 60% comenta que fue muy satisfactorio.

### b. Porcentaje de aplicación de los conocimientos adquiridos en su vida laboral



El 56% de los graduados indica que ocupa un 50% de los conocimientos adquiridos en su entorno de trabajo, mientras que el 44% utiliza el 75% de conocimientos adquiridos en su lugar de trabajo.

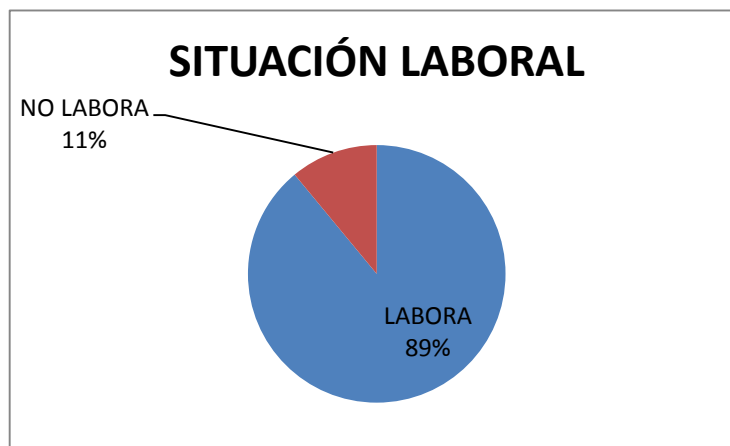
c. **Calificación de su situación actual respecto a sus expectativas al iniciar la carrera**



El 75% de los graduados indica que sus expectativas con respecto a la carrera fueron satisfechas en forma muy satisfactoria y el 25% comenta que sus expectativas fueron satisfechas en forma satisfactoria.

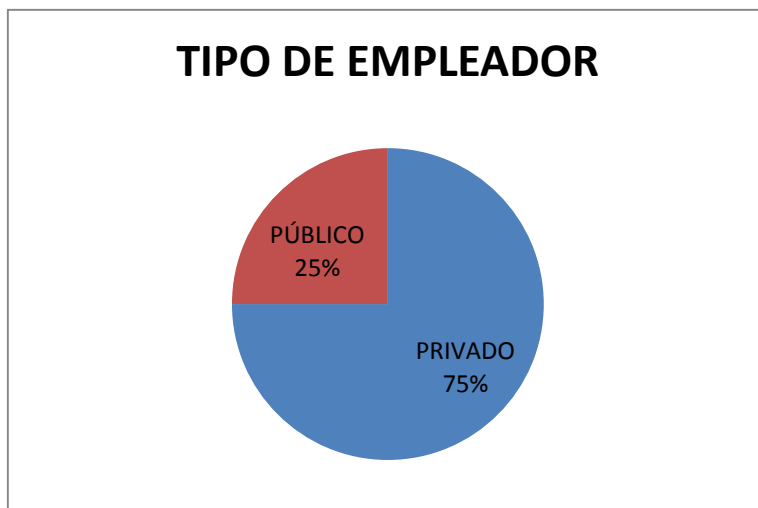
### 3. INFORMACIÓN LABORAL Y EJERCICIO PROFESIONAL

a. **Situación laboral de los graduados de la Carrera**



El 89% de los graduados labora, el 11% no está laborando

### b. Tipo de empleador



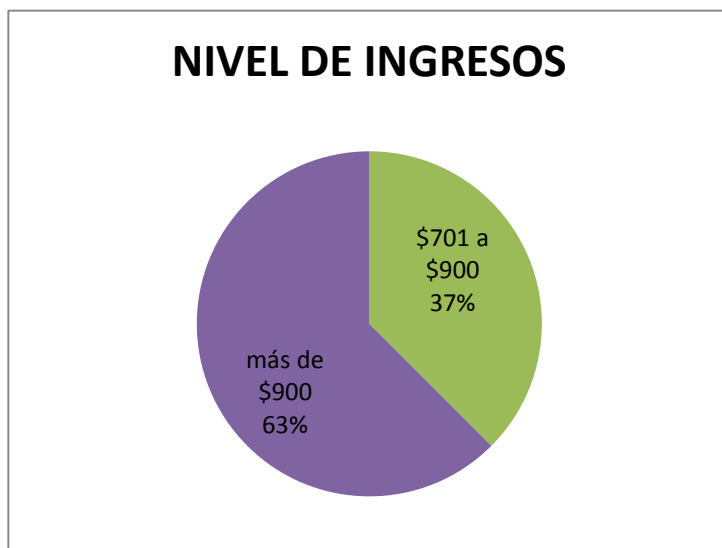
El 75% de los graduados sirve al sector privado y el 25% al sector público.

### c. Tipo de horario de trabajo



El 100% de los graduados está trabajando en un horario fijo

#### d. Nivel de Ingresos



El 63% de los graduados tiene un sueldo mayor a los \$ 900, mientras que el 37% de los graduados percibe un sueldo que es mayor a \$700 pero menor a \$900.

#### e. Afiliación al IESS



El 100% de los graduados que laboran están afiliados al IESS

#### f. Cargo que ocupas

Entre los cargos que ocupan nuestros graduados tenemos:

- Coordinador de la comisión ejecutiva de la Comisión de Tránsito del Ecuador
- Gerente
- Jefe de mantenimiento
- Jefe de Producción
- Fiscalizador y supervisor industrial
- Coordinador de logística

## 4. FORMACIÓN Y ACTUALIZACIÓN PROFESIONAL

### a. Culminada la carrera, ha continuado con su formación profesional



El 11% si ha continuado con su formación profesional, el 89% no lo ha hecho.

### b. Tipo de formación profesional

De nuestros graduados existe 1 que ha conseguido una maestría titulada: **Magister en sistemas integrados de gestión de calidad y medio ambiente**. La cual la realizó en la UPS sede Guayaquil.



### c. Motivo de no haber cruzado un posgrado



El 56% indica que no haber cruzado un posgrado por falta de recursos económicos, el 11% no presenta interés, otro 11% dice por falta de tiempo y un 22% aduce otros motivos.

### d. Temas de interés para un estudio de posgrado

- Inocuidad alimentaria
- Administración gerencial
- Seguridad industrial
- Gestión de proyectos
- Docencia
- Desarrollo de Biotecnología
- Administración de empresas
- Análisis estructural
- AutoCad, SolidWork SP.